

Zenith



SCHEDA TECNICA CARICABATTERIE ALTA FREQUENZA DATA SHEET OF HIGH FREQUENCY BATTERY CHARGER

serie / series: **ZENITH HIGH FREQUENCY**

ZHF2460

ALIMENTAZIONE / MAINS

Fase / phase	1
frequenza / frequency	47 - 63 Hz
Vac nominale / nominal	230V
Vac minima (potenza ridotta) / min. (lower power)	185V
Vac minima (potenza nominale) / min. (nominal power)	210V
Vac massima / max	265V
Potenza nominale / nominal power	2.000W
Iac nominale / nominal (tabella "1" per dettagli / table "1" for details)	12,0 A
Rendimento (senza cavi) / efficiency (without cables)	> 85%
Temperatura ambiente di lavoro / Room working temperature (potenza nominale garantita fino a 40°C / nominal power guaranteed up to 40°C)	0° C / 50° C
Cavo alimentazione / mains cable	2 mt
Spina alimentazione / mains plug	SHUKO
Spine optional / optional plugs	UK , ARGENTINE, SOUTH AFRICANE

USCITA / OUTPUT

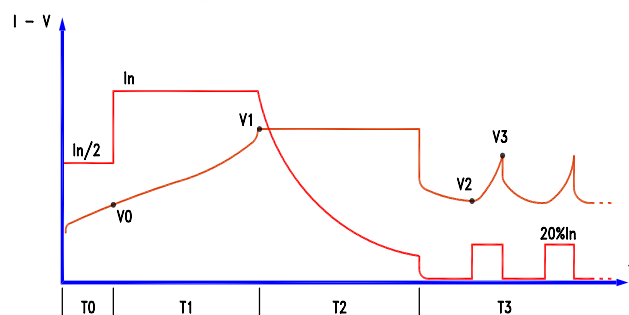
ATTENZIONE: il collegamento alla batteria non produce scariche elettriche sulla spina
ATTENTION: no sparks on the battery plug during the connection to the battery

Vdc nominale / nominal	24V
Idc costante / constant (dipende dalla capacità di batteria programmata / it depends on the selected battery capacity)	min. 15A - max. 60A
Tipo di batteria ricaricabile / Rechargeable battery type (selezionabile, vedi tabella "1" - selectable, see table "1")	piombo acido / sigillate (GEL-AGM) flooded / sealed (GEL-AGM)
Curva di carica per batterie piombo acido Charge cycle for flooded batteries	IWaP
Tempi massimi di ricarica (batteria scarica all'80%) Max. charge time (battery 80% discharged) (selezionabile, vedi tabella "1" - selectable, see table "1")	8/11/13 ore - hours
Curva di carica per batterie sigillate (GEL/AGM) Charge cycle for sealed batteries (GEL/AGM)	IUoP
Tempi massimi di ricarica (batteria scarica all'80%) Max. charge time (battery 80% discharged)	12 ore - hours
Capacità di batteria ricaricabile Rechargeable battery capacity (vedi tabella "1" - see table "1")	selezionabile selectable
Lunghezza cavi d'uscita / lenght output cables	2,5 mt
Sezione cavi d'uscita / section output cables	10 mmq / 10 sqmm
Connettore collegamento batteria / battery connector	non compreso / not included
Connettori disponibili su richiesta Battery connetor available on request	Vedi "ACCESSORI" See "ACCESSORIES"
Minima tensione di batteria per consentire la ricarica Min. battery voltage to let the charge start	1V per el./cel (12V)

APPLICAZIONI A BORDO / ON-BOARD APPLICATIONS

Contatto ausiliario N.C. di blocco presenza rete N.C. mains presence auxiliary contact	4,0 Amp
Contatto ausiliario N.C. per blocco batteria scarica N.C. auxiliary contact for low battery	4,0 Amp

CICLO DI CARICA PER BATTERIE AL GEL - IU + MANTENIMENTO CHARGE CYCLE FOR GEL BATTERIES - IU + HOLDING



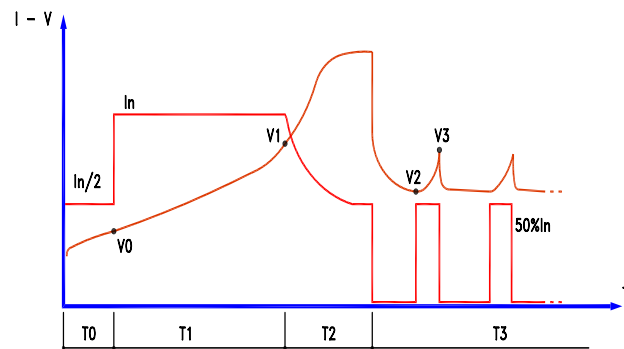
I_n = CAPACITA' PROGRAMMATA / 10
PROGRAMMED CAPACITY / 10

V_0 = 1.90 V/el
 V_1 = VALORE PROGRAMMATO
PROGRAMMED VALUE

V_2 = 2.20 V/el
 V_3 = 2.30 V/el

T_0 = MAX. 1 HRS
 T_1 = MAX. 12 HRS
 T_2 = T_1 (MIN 2 --- MAX 5 HRS)
 T_3 = ILLIMITATO - UNLIMITED

CICLO DI CARICA PER BATTERIE AL PIOMBO ACIDO LIBERO - IWa + MANTENIMENTO CHARGE CYCLE FOR LEAD-ACID BATTERIES - IWa + HOLDING



I_n = CAPACITA' PROGRAMMATA/12 (IN Pb 13h)
CAPACITA' PROGRAMMATA/10 (IN Pb 11h)

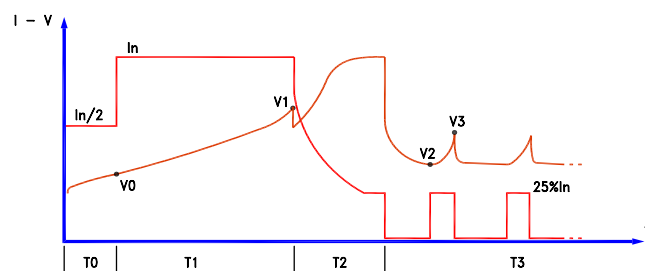
I_n = PROGRAMMED CAPACITY/12 (IN Pb 13h)
PROGRAMMED CAPACITY/10 (IN Pb 11h)

V_0 = 1.90 V/el
 V_1 = VALORE PROGRAMMATO
PROGRAMMED VALUE

V_2 = 2.17 V/el
 V_3 = 2.30 V/el

T_0 = MAX. 1 HRS
 T_1 = MAX. 13 HRS
 T_2 = 0,6T1 (MIN 1 --- MAX 4 HRS)
 T_3 = ILLIMITATO - UNLIMITED

CICLO RAPIDO DI CARICA PER BATTERIE AL PIOMBO ACIDO LIBERO - IWa + MANTENIMENTO FAST CHARGE CYCLE FOR LEAD-ACID BATTERIES - IWa + HOLDING

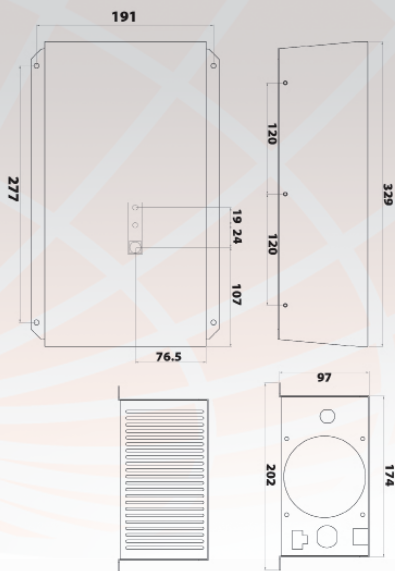


I_n = CAPACITA' PROGRAMMATA/6
PROGRAMMED CAPACITY/6

V_0 = 1.90 V/el
 V_1 = VALORE PROGRAMMATO
PROGRAMMED VALUE

V_2 = 2.17 V/el
 V_3 = 2.30 V/el

T_0 = MAX. 1 HRS
 T_1 = MAX. 8 HRS
 T_2 = 1,2T1 (MIN 1 --- MAX 4 HRS)
 T_3 = ILLIMITATO - UNLIMITED



REW: 20042010

**SCHEDA TECNICA CARICABATTERIE ALTA FREQUENZA
DATA SHEET OF HIGH FREQUENCY BATTERY CHARGER**
serie / series: **ZENITH HIGH FREQUENCY**

ZHF2460

DIMENSIONI, PESI, IMBALLAGGIO / DIMENSIONS, WEIGHTS, PACKAGING

Materiale contenitore / case material	acciaio - steel
Spessore / thickness	1,0 mm
Tipo verniciatura / painting	polveri epossidiche / epoxy resins
Dimensioni contenitore / cabinet sizes	329 x 174 x h97 mm
Dimensioni imballaggio / packaging sizes	600 x 395 x h125 mm
Grado di protezione / protection degree	IP20
Peso apparecchio, senza cavi / Device weight, without cables	3,90 Kg
Peso apparecchio, imballato / Device weight, packaged	6,00 Kg
Quantità per pallet / pallet quantity	20
Dimensioni pallet / pallet sizes	800 x 1200

PROTEZIONI / PROTECTIONS

Fusibile di rete (non sostituibile) contro guasti interni

Mains fuse (not replaceable) against internal breakings

L'inversione di polarità non produce danni / polarity inversion doesn't damage the charger

Output overcurrent electronically limited / output overcurrent electronically limited

Il corto circuito sui cavi d'uscita (quando la batteria NON è collegata), non produce danni

No damages in case of short circuit on output cable (when the battery is NOT connected)

Protezione elettronica contro il surriscaldamento

*Electronic protection against overtemperature***TABELLA "1" / TABLE "1"**

I valori "Iac" sono rilevati alla tensione nominale di 230V - "Iac" values measured at 230V nominal mains voltage

13 hours max - piombo acido 13 ore max - flooded			11 hours max - piombo acido 11 ore max - flooded			8 hours max - piombo acido 8 ore max - flooded			12 ore max - GEL/AGM 12 hours max - sealed GEL/AGM		
Ah/C5	I _{dc}	I _{ac}	Ah/C5	I _{dc}	I _{ac}	Ah/C5	I _{dc}	I _{ac}	Ah/C5	I _{dc}	I _{ac}
180	15,0	3,0	180	18,0	3,6	180	30,0	6,0	180	18,0	3,6
200	16,6	3,6	200	20,0	4,0	200	33,0	6,6	200	20,0	4,0
240	20,0	4,0	240	24,0	4,8	240	40,0	8,0	240	24,0	4,8
270	22,5	4,5	270	27,0	5,4	270	45,0	9,0	270	27,0	5,4
300	25,0	5,0	300	30,0	6,0	300	50,0	10,0	300	30,0	6,0
330	27,5	5,5	330	33,0	6,6	330	55,0	11,0	330	33,0	6,6
360	30,0	6,0	360	36,0	7,2	360	60,0	12,0	360	36,0	7,2
420	35,0	7,0	420	42,0	8,4				420	42,0	8,8
480	40,0	8,0	480	48,0	9,6				480	48,0	9,6
540	45,0	9,0	540	54,0	10,8				540	54,0	10,8
600	50,0	10,0	600	60,0	12,0				600	60,0	12,0
660	55,0	11,0									
720	60,0	12,0									

I tempi massimi di ricarica indicati nella tabella sono conteggiati con batteria scarica all'80%. Tempi di ricarica, tipologia batteria e capacità sono programmabili mediante il programmatore **MP TOP II**

Max. charge times showed in the table consider batteries 80% discharged. Charge time, battery type and capacity are programmable by means of MP TOP II

ACCESSORI / ACCESSORIES

Pannello di controllo, remoto, necessario quando il caricabatterie montato a bordo, non è visibile. Il cavo di collegamento al caricabatterie è lungo 2mt

Remote display, necessary in case of on-board installation, out of sight.

The cable connection to the charger is 2mt long

Codice / code: VISLED

Connettori di collegamento alla batteria / battery connectors

SBE160



SB175



SB50

MANIGLIA/HANDLE "SBE"
COLORI STANDARD DISPONIBILI / STANDARD COLOURS AVAILABLE

DIN80

MANIGLIA/HANDLE
DIN80

DIN160

MANIGLIA/HANDLE
DIN160

Il produttore si riserva il diritto di apportare modifiche senza preavviso.
The manufacturer keeps the right to modify the features without notice.

DIVISION OF


www.zenithdbattery.com

 MADE IN ITALY by: **BATTERY CHARGER INDUSTRY**

www.moriraddrizzatori.it